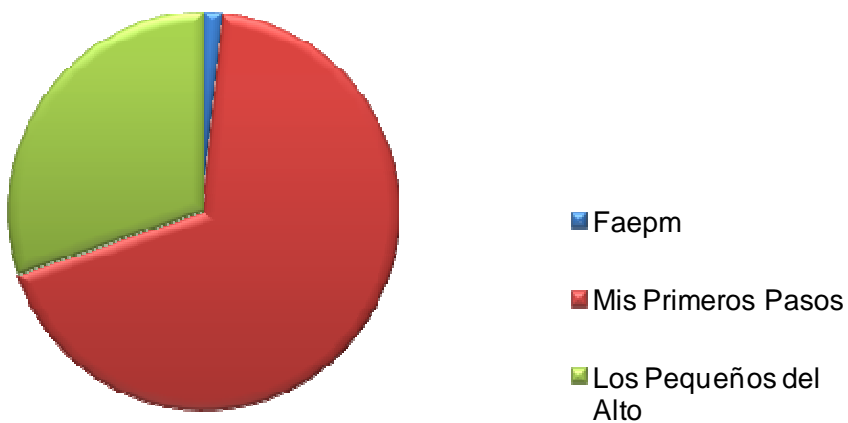


INGRESOS DE SALDOS Y CUENTAS DE ADMINISTRACION AÑO 2019.

	MONTO
Sala Cuna Mis Primeros Pasos San Rafael	228.182.246=
Fondos de Gestión de Apoyo a la Educación Municipal	5.057.115=
Sala Cuna Los Pequeños del Alto	100.504.422=
	<hr/>
Total Ingresos	333.743.783=

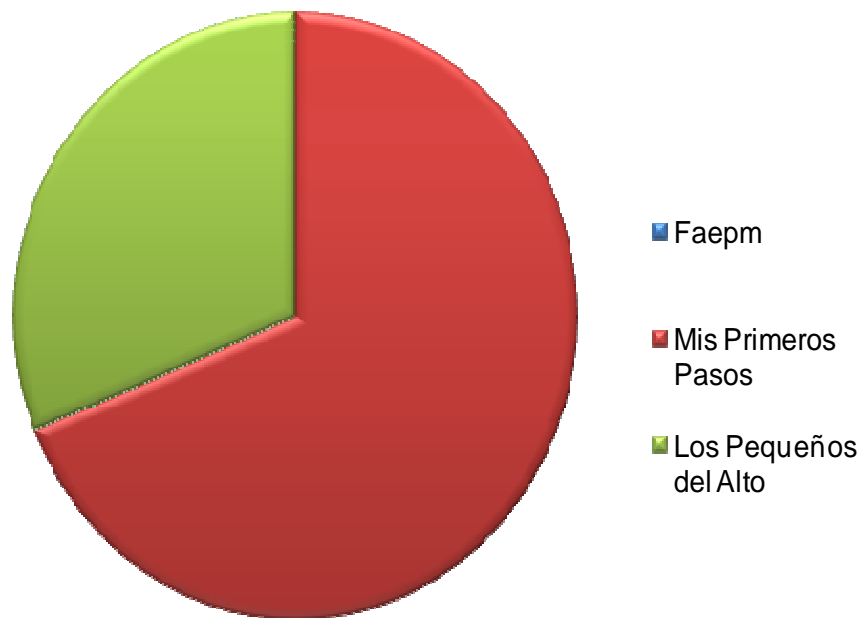
INGRESOS DE SALDOS Y CUENTAS DE ADMINISTRACION DE FONDOS AÑO 2019



EGRESOS EJECUTADOS AÑO 2019.

	MONTO	%
Sala Cuna Mis Primeros Pasos San Rafael	227.442.940=	99,68%
Fondos de Gestión de Apoyo a la Educación Municipal	0=	0%
Sala Cuna Los Pequeños del Alto	103.060.811=	100%
<hr/>		
Total Egresos	330.503.751=	
Saldo Cuentas de Administración Año 2019	14.852.937=	

EGRESOS DE LO EJECUTADO AÑO 2019

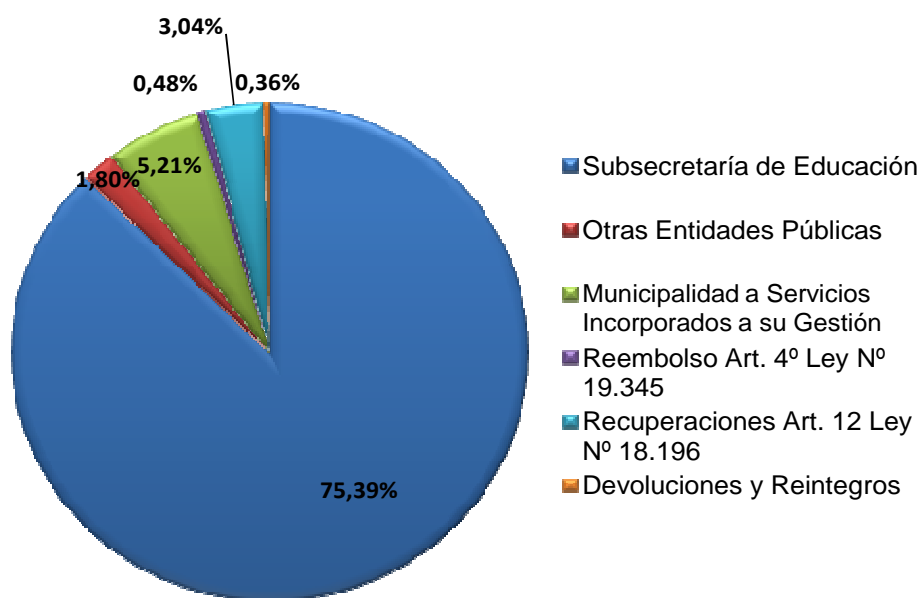


DEPARTAMENTO DE EDUCACION MUNICIPAL SAN RAFAEL
ANÁLISIS FINANCIERO DEL DEPARTAMENTO DE EDUCACIÓN

INGRESOS PRESUPUESTARIOS AÑO 2019

	MONTO	%
De la Subsecretaría de Educación	3.217.675.000=	75,39%
De Otras Entidades Públicas	77.035.000=	1,80%
De La Municipalidad A Servicios Incorporados a su Gestión	222.411.000=	5,21%
Reembolso Art. 4º Ley N° 19.345 (Devolución de Lic. Médicas Achs)	20.371.000=	0,48%
Recuperaciones Art. 12 Ley N° 18.196 (Devolución de Lic. Médicas Isapres y Caja Los Andes)	129.926.000=	3,04%
Devoluciones y Reintegros No Provenientes de Impuestos.	15.572.000=	0,36%
Ingresos por Percibir	_____	_____
Total Ingresos	3.682.990.000=	86,28%

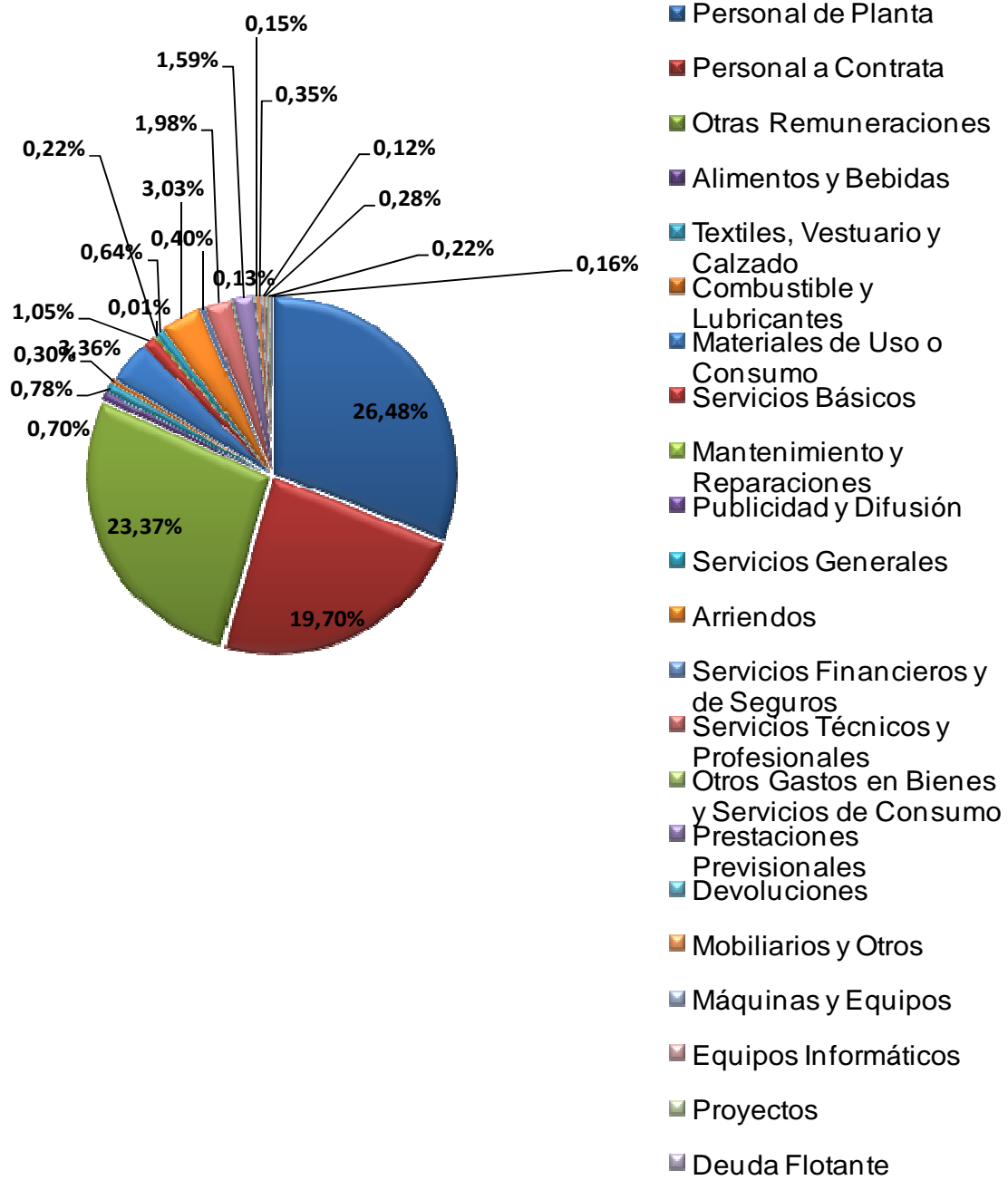
INGRESOS PRESUPUESTARIOS AÑO 2019



EGRESOS PRESUPUESTARIOS AÑO 2019

Personal de Planta	1.130.183.000=	26,48%
Personal a Contrata	840.786.000=	19,70%
Otras Remuneraciones	997.280.000=	23,37%
Alimentos y Bebidas	29.891.000=	0,70%
Textiles, Vestuario y Calzado	33.111.000=	0,78%
Combustibles y Lubricantes	12.971.000=	0,30%
Materiales de Uso o Consumo	143.549.000=	3,36%
Servicios Básicos	44.797.000=	1,05%
Mantenimiento y Reparaciones	9.505.000=	0,22%
Publicidad y Difusión	390.000=	0,01%
Servicios Generales	27.169.000=	0,64%
Arriendos	129.249.000=	3,03%
Servicios Financieros y de Seguros	17.044.000=	0,40%
Servicios Técnicos y Profesionales	84.395.000=	1,98%
Otros Gastos en Bienes y Servicios de Consumo	5.700.000=	0,13%
Prestaciones Previsionales	67.860.000=	1,59%
Devoluciones	6.584.000=	0,15%
Mobiliario y Otros	14.867.000=	0,35%
Máquinas y Equipos	5.040.000=	0,12%
Equipos Informáticos	11.936.000=	0,28%
Proyectos	9.501.000=	0,22%
Deuda Flotante	6.631.000=	0,16%
	_____	_____
Total Egresos	3.628.439.000=	85,02%

EGRESOS PRESUPUESTARIOS AÑO 2019



El Saldo Final al 31 de Diciembre 2019 corresponde a un monto de \$ 551.485.618= los cuales se desglosan de la siguiente forma:

SALDOS AL 31 DE DICIEMBRE DE 2019

